

Jahresvoranschlag Hochschüler_Innenschaft an der Universität Wien 2018/19

Zehntelnr.	Bezeichnung	Aufwand 18/19	Erträge 18/19	Aufwand 17/18	Erträge 17/18	Delta Aufwand	Delta Erträge
11	Studierendenbeiträge						
2	1.1 Erträge Studierendenbeiträge						
3	Studierendenbeiträge		1.985.466,00		2.115.000,00		-129.534,00
4	Summe Erträge Studierendenbeiträge		1.985.466,00		2.115.000,00		-129.534,00
5							
6	1.2 Aufwendungen und Erträge Studierendenbeiträge						
7	Universitätsvertretung		1.171.425,00		1.247.850,00		-76.425,00
8	Fakultäts- und Zentrumsvertretungen - siehe Anhang 1		257.291,00		232.650,00		24.641,00
9	Studienvertretungen - siehe Anhang 2		683.600,00		634.500,00		49.100,00
10	Summe Aufwendungen und Erträge Studierendenbeiträge		1.171.425,00		1.247.850,00		-76.425,00
11							
12	Subventionen						
13	Mittel gem. §14 (3) HSG 2014						
14	Summe Subventionen		74.190,00		68.190,00		6.000,00
15			74.190,00		68.190,00		6.000,00
16	sonstige Erträge						
17	a) Erträge Universitätsvertretung						
18	Bücherbörse		2.000,00		2.500,00		-500,00
19	Deutschkurse		20.000,00		20.000,00		0,00
20	Summe Erträge Universitätsvertretung		22.000,00		22.500,00		-500,00
21							
22	b) Erträge Referate						
23	Vorsitz		0,00		0,00		0,00
24	Referat für wirtschaftliche Angelegenheiten		3.875,00		3.875,00		0,00
25	Referat für Bildungspolitik		0,00		0,00		0,00
26	Referat für Sozialpolitik		0,00		0,00		0,00
27	Referat für ausländische Studierende und antirassistische Arbeit		0,00		0,00		0,00
28	Frauenreferat		0,00		0,00		0,00
29	Queer-Referat		0,00		0,00		0,00
30	Referat für Öffentlichkeitsarbeit und Arbeitsbereich Zeitung		27.500,00		27.500,00		0,00
31	Referat für Ausbildung, Fortbildung und Organisation		0,00		0,00		0,00
32	Referat für Internationales		0,00		0,00		0,00
33	Alternativreferat		0,00		0,00		0,00
34	Kulturreferat		0,00		0,00		0,00
35	Working Class Students		0,00		0,00		0,00
36	Referat für Barrierefreiheit		0,00		0,00		0,00
37	Referat für Antifaschistische Arbeit		0,00		0,00		0,00
38	Summe Erträge Referate		31.375,00		31.375,00		0,00
39							
40	c) Budgetbeiträge						
41	Projekttopf allgemein		18.637,00		22.914,00		-4.277,00
42	Projekttopf frauen spezifisch		16.667,00		565,00		16.102,00
43	Budgetübertrag Sonderprojekttopf		6.900,00		0,00		6.900,00
44	Budgetübertrag Koordinationsausschuss		3.670,00		0,00		3.670,00



45		Budgetbeitrag Frauenreferat			4.463,00			0,00	
46		Budgetbeitrag Queer-Referat			1.327,00			0,00	
47		Budgetbeitrag Working Class Students			4.666,00			0,00	
48		Budgetbeiträge Fakultäts- und Zentrumsvertretungen			38.890,00			0,00	
49		Budgetbeiträge Studienvertretungen			87.960,00			0,00	
50		Summe Budgetbeiträge			183.180,00			23.479,00	159.701,00
51									
52		Summe sonstige Erträge			236.555,00			53.875,00	182.680,00
53									
54		4. Zwischensumme Pkt. 1 bis Pkt 3			1.482.170,00			1.369.915,00	112.255,00
55									
56		5. Aufwendungen							
57		a) Aufwendungen Universitätsvertretung							
58		Anteil Unabhängiges Tutoriumsprojekt (von BV einbehalten)		9.600,00				0,00	
59		Anteil OH-Sozialfonds (von BV einbehalten)		17.000,00				0,00	
60		Subvention Kindergarten		26.000,00				0,00	
61		Menschenpoker Aktion Druck		1.000,00				0,00	
62		Summe Aufwendungen Universitätsvertretung		52.600,00				0,00	
63									
64		b) Bereichsübergreifende Aufwendungen Universitätsvertretung							
65		EDV Großgeräte und Software-Lizenzen		10.000,00				0,00	
66		E-Mail System		10.000,00				5.000,00	
67		Fortbildungsfonds für Berater_innen		4.000,00				0,00	
68		Reinigung und Instandhaltung		2.500,00				0,00	
69		Rechtsberatung		15.800,00				0,00	
70		Versicherungen/Mitgliedschaften		3.500,00				0,00	
71		Portokosten		2.000,00				0,00	
72		Bilanzstellung, JAB- Prüfung, Steuerberatung		14.000,00				0,00	
73		sonstiger Verwaltungsaufwand		5.000,00				0,00	
74		OH Wahl (Anhang 5)		34.700,00				0,00	
75		Summe Bereichsübergreifende Aufwendungen Universitätsvertretung		101.500,00				34.700,00	
76								39.700,00	
77		b) Sachaufwand Referate							
78		Vorsitz							
79		Referat für wirtschaftliche Angelegenheiten		11.000,00				0,00	
80		Referat für Bildungspolitik		10.000,00				0,00	
81		Referat für Sozialpolitik		3.500,00				0,00	
82		Referat für ausländische Studierende und anfrassische Arbeit		3.500,00				0,00	
83		Frauenreferat		1.000,00				0,00	
84		Queer-Referat		23.256,00				2.754,00	2.754,00
85		Referat für Öffentlichkeitsarbeit und Arbeitsbereich Zeitung		5.548,00				5.066,00	
86		Referat für Internationales		1.000,00				1.104,00	1.104,00
87		Referat für Ausbildung, Fortbildung und Organisation		4.000,00				0,00	
88		Alternativreferat		1.000,00				0,00	
89		Kulturreferat		1.000,00				0,00	
90		Working Class Students		1.000,00				0,00	
91		Referat für Barrierefreiheit		14.887,00				4.969,00	
92		Referat für Antifaschistische Arbeit		1.000,00				0,00	
93		Summe Sachaufwand Referate		82.691,00				3.858,00	3.858,00
								9.361,00	



94									
95		c) sonstiger Sachaufwand							
96		Beratungszentrum	1.000,00						0,00
97		Bücherbörse	1.000,00						0,00
98		Deutschkurse	2.000,00						0,00
99		OTS Zeilenkontingent	9.000,00						0,00
100		Zeitung Druck & Versand	88.000,00						3.000,00
101		Summe sonstiger Sachaufwand	101.000,00						3.000,00
102									
103		Summe Aufwendungen	337.791,00						3.858,00
104									
105		6. Personalaufwand (Gehälter und Aufwandsentschädigungen)							
106		6.1 Angestelltes Personal (Anhang 3)							
107		Gehaltskosten	301.225,00						
108		Lohnnebenkosten	80.208,00						22.564,00
109		Abfertigungsaufwand	5.000,00						3.786,00
110		Personalkostenreserve	10.000,00						0,00
111		Freiwilliger Sozialaufwand	8.000,00						0,00
112		Fortbildungsfonds für festangestelltes Personal	4.000,00						0,00
113		Summe angestelltes Personal	408.433,00						26.350,00
114									
115		6.2 Freie Dienstnehmer_innen (Anhang 3)							
116		Gehaltskosten	67.200,00						
117		Lohnnebenkosten	20.339,00						3.400,00
118		Summe Freie Dienstnehmer_innen	87.539,00						-814,00
119									-4.214,00
120		6.2 Aufwandsentschädigungen (Anhang 4)							
121		a) Aufwandsentschädigungen Universitätsvertretung							
122		Vorsitz	15.480,00						
123		Summe Aufwandsentschädigungen Universitätsvertretung	15.480,00						-3.240,00
124									-3.240,00
125		b) Aufwandsentschädigungen Referate							
126		Referat für wirtschaftliche Angelegenheiten	15.030,00						-3.690,00
127		Referat für Bildungspolitik	19.350,00						-2.650,00
128		Referat für Sozialpolitik	10.350,00						-2.850,00
129		Referat für ausländische Studierende und antragsrechtliche Arbeit	13.350,00						-4.250,00
130		Frauenreferat	16.350,00						-5.650,00
131		Geser-Referat	13.350,00						-4.250,00
132		Referat für Öffentlichkeitsarbeit und Arbeitsbereich Zeitung	23.950,00						-6.850,00
133		Referat für Ausbildung, Fortbildung und Organisation	17.950,00						-4.050,00
134		Referat für Internationales	7.350,00						-1.450,00
135		Alternativreferat	13.350,00						-4.250,00
136		Kulturreferat	7.350,00						-1.450,00
137		Working Class Students	8.800,00						-1.450,00
138		Referat für Barrierefreiheit	13.200,00						-2.850,00
139		Referat für Antifaschistische Arbeit	22.000,00						-5.650,00
140		Summe Aufwandsentschädigungen Referate	191.780,00						-51.340,00
141									
142		Summe Aufwandsentschädigungen	207.280,00						54.580,00



193	Summe Zinsaufwand	4.500,00		4.500,00			0,00
194							
195	Summe Finanzgebarung	4.500,00	10.000,00	4.500,00	10.000,00		0,00
196	Delta		5.500,00		5.500,00		
197							
198	12. Jahresabschluss - verflüssigt Pkt. 10 und 11	246.672,00	5.500,00	73.859,00	5.500,00		0,00
199	Delta Erträge/Aufwendungen	241.172,00		68.359,00			172.813,00
200							
201	13. Rücklagen						
202	13.1 Auflösung Rücklagen						
203	Sonstiges						
204	OH Wahl (Anhang 5)	200.000,00			75.000,00		-125.000,00
205	Summe Rücklagen	34.700,00			0,00		-34.700,00
206		234.700,00			75.000,00		-159.700,00
207	14. Rückstellungen						
208	14.1 Auflösung/Zuweisung Rückstellungen						
209	Summe Auflösung/Zuweisung Rückstellungen						
210		0,00		0,00	0,00		0,00
211	15. Bilanzgewinn - verflüssigt	241.172,00	234.700,00	68.359,00	75.000,00		172.813,00
212	Bilanz (Summe Pkt. 12 und 13)	-6.472,00		6.641,00			-199.760,00
							0,00



Jahresvoranschlag der Hochschul_innenschaft an der Universität Wien - Wirtschaftsjahr 2018/2019 - Anhang 1 Fakultäts- und Zentrumsvertretungen

FV/ZV-Verteilung anhand Studierend* in den der FV/ZV zugewiesenen Studien im Verlauf WiSe17 & SoSe 18 (Quelle: Universität Wien, Stichtag: 01. Mai 2018). Lehramtstudierende sind zu einem Drittel der Zentrumsvertretung für Lehrer*innenbildung zugewiesen. Alle Angaben gerundet auf volle Eurobeträge, auf enthaltene Angaben keine Gewähr. Den FVen/ZVen obliegt die Gliederung der ihnen zugewiesenen Mittel, welche mit einfacher Mehrheit geändert werden kann (§ 41 Abs. 2 HSG 2014). Empfehlung: Mind. 33 % der Ausgaben des Sachaufwandsbudgets der FVen/ZVen frauen- und/oder genderspezifisch. Auf die errechneten Budgetmittel je FV/ZV besteht kein Rechtsanspruch. Budgeterstellung gemäß § 40 HSG 2014 und der HS-WVO

Studierendenbeitragsverteilung		
Verteilungssumme Studierendenbeiträge		1.985.466,00
- Universitätsvertretung	59,00%	1.171.424,94
- Studienvertretungen	30,00%	595.639,80
Fakultäts- und Zentrumsvertretungen	Beitrag	Anzahl
Socket gem § 17 Z 2 HSG 2014	500,00	19
Erweiterter Socket gem. § 17 Z 2 HSG 2014	1.000,00	1
Socket pro SV	100,00	68
Socket für Bücherbörsen	500,00	8
Restverteilung nach Studierendenzahlen		197.101,26

	Socket	Erweiterter Socket	Anzahl SVen	Socket pro SV	Socket Budget	Studierende	Anteil in %	Budget- übertrag	Restverteilung	Budget 2018/19
Fakultäts- und Zentrumsvertretungen										
1 Evangelisch-Theol Fakultät	500,00	1.000,00	2	200,00		225	0,18%	1.903,00	348,51	3.952,00
2 Fakultät für Chemie	500,00		1	100,00		2.725	2,14%		4.220,80	4.821,00
3 Fakultät für Geowissenschaften, Geogr u Astronomie	500,00		5	500,00		4.154	3,26%		6.434,20	7.434,00
4 Fakultät für Informatik	500,00		1	100,00		2.548	2,00%	1.524,00	3.946,64	6.071,00
5 Fakultät für Lebenswissenschaft	500,00		3	300,00		8.327	6,54%	4.150,00	12.897,83	17.848,00
6 Fakultät für Mathematik	500,00		2	200,00		2.579	2,03%		3.994,66	5.195,00
7 Fakultät für Philosophie und Bildungswiss	500,00		3	300,00		8.326	6,54%	4.796,00	12.896,28	18.992,00
8 Fakultät für Physik	500,00		1	100,00		2.060	1,62%	1.300,00	3.190,77	5.091,00
9 Fakultät für Psychologie	500,00		1	100,00		3.646	2,87%		5.647,35	6.747,00
10 Fakultät für Sozialwissenschaften	500,00		7	700,00		18.613	14,63%	3.279,00	28.830,00	33.809,00
11 Fakultät für Wirtschaftswissenschaften	500,00		4	400,00		6.351	4,99%	1.949,00	9.837,17	12.686,00
12 Historisch-Kulturwissenschaftliche Fakultät	500,00		8	800,00		9.550	7,50%		14.792,16	16.592,00
13 Katholisch-Theolog Fakultät	500,00		4	400,00		1.194	0,94%	3.443,00	1.849,41	6.692,00
14 Philologisch-Kulturwissenschaftliche Fakultät	500,00		21	2.100,00		25.239	19,83%	2.698,00	39.093,12	44.891,00
15 Rechtswissenschaftliche Fakultät	500,00		2	200,00		13.412	10,54%	8.165,00	20.774,08	30.139,00
16 Zentrum für LehrerInnenbildung	500,00		1	100,00		9.749	7,66%	3.386,00	15.100,39	19.086,00
17 Zentrum für Molekulare Biologie	500,00					3.380	2,66%	2.297,00	5.235,34	6.032,00
18 Zentrum für Sportwissenschaft und Universitätssport	500,00		1	100,00		1.942	1,53%		3.008,00	3.608,00
19 Zentrum für Translationswissenschaft	500,00		1	100,00		3.231	2,54%		5.004,55	5.605,00
20 Zentrum für Mikrobiologie und Umweltsystemwissenschaften	500,00									
Subtotalien	9.500,00	1.000,00	68	6.500,00	4.000,00	127.251	100,00%	38.890,00	197.101,26	237.451,00




Jahresvoranschlag der Hochschüler_innenschaft an der Universität Wien -
 Wirtschaftsjahr 2018/2019 - Anhang 2 Studienvertretungen

Studierendenbeitragsverteilung			
Verrechnungssumme Studierendenbeiträge			1.985.466,00
- Universitätsvertretung	59,00%		1.171.424,94
- Fakultäts- und Zentrumsvertretungen	11,00%		218.401,26
Studienvertretungen	Betrag	Anzahl	595.639,80
Socket gem. § 17 Z 2 HSG 2014	1.500,00	68	102.000,00
Restverteilung nach Studierendenzahlen			493.639,80

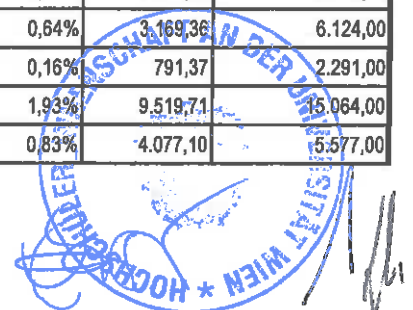
StV-Verteilung anhand Studierender* in den der StV zugewiesenen Studien im Verlauf von WiSe17 & SoSe18 (Quelle: Universität Wien, Stichtag: 01. Mai 2018). Alle Angaben gerundet auf volle Eurobeträge, auf enthaltene Angaben keine Gewähr. Den StVen obliegt die Gliederung der ihnen zugewiesenen Mittel, welche mit einfacher Mehrheit geändert werden können (§ 41 Abs. 2 HSG 2014). Empfehlung: mind. 33 % der Ausgaben des Sachaufwandsbudgets der StVen frauen- und/oder genderspezifisch. Auf die errechneten Budgetmittel je StV besteht kein Rechtsanspruch. Budgeterstellung gemäß § 40 HSG 2014 und den Richtlinien der Kontrollkommission (lt. § 70 Abs. 8 HSG 2014 IVm).

	Studienvertretungen	Socket	Budgetübertrag	Studierende	Anteil in %	Restverteilung	Budget 2018/19
1	Evangelisch-theologische Fakultät						
2	Doktorat Evangelische Theologie	1.500,00		32	0,03%	124,14	1.624,00
3	Evangelische Theologie	1.500,00		209	0,16%	810,77	2.311,00
4	Fakultät für Chemie						
5	Chemie	1.500,00	4.100,00	2.747	2,16%	10.656,33	16.256,00
6	Fakultät für Geowissenschaften, Geographie und Astronomie						
7	Astronomie	1.500,00		596	0,47%	2.312,04	3.812,00
8	Erdwissenschaften	1.500,00		452	0,36%	1.753,43	3.253,00
9	Geographie	1.500,00	10,00	1.276	1,00%	4.949,94	6.460,00
10	Lehramt Geographie und Wirtschaftskunde	1.500,00	3.289,00	2.093	1,64%	8.119,29	12.908,00
11	Meteorologie und Geophysik	1.500,00	590,00	228	0,18%	884,47	2.974,00
12	Fakultät für Informatik						
13	Informatik	1.500,00	2.196,00	2.698	2,12%	10.466,25	14.162,00
14	Fakultät für Lebenswissenschaft						
15	Biologie	1.500,00	9.842,00	7.015	5,51%	27.213,01	38.555,00
16	Ernährungswissenschaften	1.500,00		2.471	1,94%	9.585,65	11.086,00
17	Pharmazie	1.500,00	45,00	2.825	2,22%	10.958,91	12.504,00
18	Fakultät für Mathematik						
19	Mathematik	1.500,00	4.546,00	3.017	2,37%	11.703,73	17.750,00
20	Doktoratsstudium NaWi	1.500,00		1.414	1,11%	5.485,27	6.985,00
21	Fakultät für Philosophie und Bildungswissenschaft						
22	Bildungswissenschaften	1.500,00	3.135,00	3.158	2,48%	12.250,71	16.886,00
23	Lehramt Psychologie und Philosophie	1.500,00	2.202,00	2.965	2,33%	11.502,01	15.204,00
24	Philosophie	1.500,00	450,00	3.192	2,51%	12.382,60	14.333,00
25	Fakultät für Physik						
26	Physik	1.500,00	1.180,00	2.110	1,66%	8.185,24	10.865,00
27	Fakultät für Psychologie						
28	Psychologie	1.500,00	2.947,00	3.646	2,87%	14.143,78	18.591,00



[Handwritten signature]

29	Fakultät für Sozialwissenschaften						
30	Dok*Phil	1.500,00	4.470,00	2.138	1,68%	8.293,86	14.264,00
31	Genderstudies	1.500,00	538,00	552	0,43%	2.141,35	4.179,00
32	Kultur- und Sozialanthropologie	1.500,00	1.743,00	2.353	1,85%	9.127,90	12.371,00
33	Pflegewissenschaft	1.500,00		118	0,09%	457,75	1.958,00
34	Politikwissenschaft	1.500,00	1.292,00	5.255	4,13%	20.385,51	23.178,00
35	Publizistik und Kommunikationswissenschaft	1.500,00		4.865	3,82%	18.872,60	20.373,00
36	Soziologie	1.500,00	429,00	3.332	2,62%	12.925,70	14.855,00
37	Fakultät für Wirtschaftswissenschaften						
38	Betriebswirtschaft	1.500,00	262,00	4.022	3,16%	15.602,39	17.364,00
39	Doktorat Sozial- und Wirtschaftswissenschaften	1.500,00		1.091	0,86%	4.232,27	5.732,00
40	Statistik	1.500,00	602,00	548	0,43%	2.125,83	4.228,00
41	Volkswirtschaftslehre	1.500,00		690	0,54%	2.676,69	4.177,00
42	Historisch-Kulturwissenschaftliche Fakultät						
43	Ägyptologie	1.500,00		93	0,07%	360,77	1.861,00
44	Alte Geschichte und Altertumskunde	1.500,00	683,00	136	0,11%	527,58	2.711,00
45	Byzantinistik/Neogräzistik	1.500,00		92	0,07%	356,89	1.857,00
46	Europäische Ethnologie	1.500,00		284	0,22%	1.101,71	2.602,00
47	Geschichte	1.500,00	5.885,00	6.989	5,49%	27.112,15	34.497,00
48	Klassische Archäologie	1.500,00	211,00	177	0,14%	686,63	2.398,00
49	Kunstgeschichte	1.500,00	2.310,00	2.663	2,09%	10.330,47	14.140,00
50	Urgeschichte und historische Archäologie	1.500,00		449	0,35%	1.741,79	3.242,00
51	Katholisch-theologische Fakultät						
52	Dr. Katholische Theologie	1.500,00		216	0,17%	837,92	2.338,00
53	Katholische Religionspädagogik	1.500,00		175	0,14%	678,87	2.179,00
54	Katholische Theologie	1.500,00		799	0,63%	3.099,53	4.600,00
55	Religionswissenschaft	1.500,00		132	0,10%	512,06	2.012,00
56	Philologisch-Kulturwissenschaftliche Fakultät						
57	Afrikanistik	1.500,00		253	0,20%	981,45	2.481,00
58	Anglistik und Amerikanistik	1.500,00	3.521,00	5.141	4,04%	19.943,28	24.964,00
59	Finno-Ugristik	1.500,00	861,00	244	0,19%	946,54	3.308,00
60	Germanistik	1.500,00	5.619,00	6.877	5,40%	26.677,68	33.797,00
61	Internationale Entwicklung	1.500,00	11,00	1.075	0,84%	4.170,21	5.681,00
62	Japanologie	1.500,00		859	0,68%	3.332,28	4.832,00
63	Judaistik	1.500,00		135	0,11%	523,70	2.024,00
64	Klassische Philologie	1.500,00	1.245,00	549	0,43%	2.129,71	4.875,00
65	Koreanologie	1.500,00		323	0,25%	1.253,00	2.753,00
66	Musikwissenschaft	1.500,00	1.093,00	984	0,77%	3.817,19	6.410,00
67	Niederlandistik	1.500,00		208	0,16%	806,89	2.307,00
68	Orientalistik	1.500,00		923	0,73%	3.580,56	5.081,00
69	Romanistik	1.500,00	820,00	3.872	3,04%	15.020,50	17.340,00
70	Sinologie	1.500,00	623,00	582	0,46%	2.257,73	4.381,00
71	Skandinavistik	1.500,00	870,00	446	0,35%	1.730,15	4.100,00
72	Slawistik	1.500,00		1.585	1,25%	6.148,63	7.649,00
73	Sprachwissenschaften	1.500,00	1.455,00	817	0,64%	3.169,36	6.124,00
74	Südasien-Wissenschaften	1.500,00		204	0,16%	791,37	2.291,00
75	Theater-, Film- und Medienwissenschaft	1.500,00	4.044,00	2.454	1,93%	9.519,71	15.064,00
76	Vergleichende Literaturwissenschaft	1.500,00		1.051	0,83%	4.077,10	5.577,00



77	Wirtschaft und Gesellschaft Ostasiens	1.500,00	704,00	147	0,12%	570,25	2.774,00
78	Rechtswissenschaftliche Fakultät						
79	Dr. Rechtswissenschaften	1.500,00		1.851	1,45%	7.180,51	8.681,00
80	Rechtswissenschaften	1.500,00	10.000,00	11.561	9,09%	44.848,13	56.348,00
81	Zentrum für Lehrer*innenbildung						
82	Inklusive Pädagogik	1.500,00	723,00	398	0,31%	1.543,95	3.767,00
83	Zentrum für Sportwissenschaft und Universitätsport						
84	Sportwissenschaft	1.500,00	3.414,00	2.168	1,70%	8.410,24	13.324,00
85	Zentrum für Translationswissenschaft						
86	Translationswissenschaften	1.500,00		3.231	2,54%	12.533,89	14.034,00
87	Summen	102.000,00	87.960	127.251	100,00%	493.539,80	583.500,00



Jahresvoranschlag der Hochschüler_innenschaft an der Universität Wien - Wirtschaftsjahr 2018/2019 - Anhang 3 Personalkosten

Berechnung der aktuellen Gehälter inkl. Erhöhung der Kollektivvertraglichen Mindestlöhne inkl. 2%

Personalaufwand nach Tätigkeitsbereichen	Personalaufwand
Allgemeine Beratung	21.094,10
Beratung Sozialreferat	68.017,18
Bücherbörse	38.864,35
Buchhaltung - Wirtschaftsreferat	87.696,99
Deutschkurse	53.721,88
EDV, Organisation und Plakate	64.030,00
Anifra - BiPol Beratung	4.112,75
Sekretariat	71.007,02
Zeitung "Zeitgenossin"	21.989,66
Ablage	1.848,00
Summe	430.451,93
Personalkostenreserve	10.000,00
Freiwilliger Sozialaufwand	8.000,00
Fortbildungsfond für angestelltes Personal	4.000,00
Personalaufwand Universitätsvertretung	452.451,93

Festgestelltes Personal	Personalaufwand
Bruttogehaltsaufwand	301.225,16
Lohnnebenkosten	80.208,15
Summe	381.433,31
Personalkostenreserve	10.000,00
Freiwilliger Sozialaufwand	8.000,00
Fortbildungsfond für angestelltes Perso	4.000,00
Abfertigungsaufwand	5.000,00
Ausgaben Festangestelltes Personal	408.433,31

Die in den Tabellen "Festangestelltes Personal" und "Freie Dienstnehmer_innen" dargestellten Details zu Personalkosten unterliegen lt. Arbeitsrecht der Verschwiegenheitspflicht. Zur Gewährleistung der Kontrolle der Gebarung der Hochschüler_innenschaft an der Universität Wien werden diese Daten ausschließlich den Mandatar_innen der Universitätsvertretung bzw. des Finanzausschusses der Hochschüler_innenschaft an der Universität Wien zur Verfügung gestellt. Diese unterliegen der Verschwiegenheitspflicht und dürfen Details zu den Personalaufwendungen nicht an Dritte weitergeben. Dies betrifft ausschließlich die auf dieser Seite dargestellten



Festangestelltes Personal	Wochen stunden	Bruttogehalt	Dienstgeber-Abgaben	Personalaufwand
Beratung Sozialreferat	35	42.455,00	10.714,58	53.169,58
Bücherbörse	12	13.107,33	3.485,62	16.592,95
Buchhaltung - Wirtschaftsreferat	35	31.991,56	8.553,87	40.545,43
Buchhaltung - Wirtschaftsreferat	35	37.199,76	9.951,80	47.151,56
Deutschkurse	20	19.110,02	5.096,65	24.206,67
Deutschkurse	20	23.578,26	5.936,95	29.515,21
EDV	29	33.827,92	9.048,04	42.875,96
EDV	10	3.340,17	772,58	4.112,75
Organisation und Plakate	15	13.623,70	3.417,59	17.041,29
Sekretariat	35	26.443,73	9.900,53	36.344,26
Sekretariat	30	27.353,64	7.309,12	34.662,76
Antirabipol	20/30	25.853,90	5.248,24	31.102,14
Layout	10	3.340,17	772,58	4.112,75
Summe		301.725,16	80.208,15	381.933,31

Freie Dienstnehmer_innen	Wochen stunden	Bruttogehalt	Dienstgeber-Abgaben	Personalaufwand
Allgemeine Beratung	34,4	17.000,00	4.034,10	21.034,10
Beratung Sozialreferat	24,3	12.000,00	2.847,60	14.847,60
Bücherbörse	36,5	18.000,00	4.271,40	22.271,40
EDV - E-Mail-System	9,1	4.500,00	1.067,85	5.567,85
Zeitung (Pauschalverrechnung - Zeichensatz bei Artikeln/Layout und Stückzahl bei Ablage	-	14.200,00	7.769,66	21.969,66
Summe	3,0	1.500,00	348,00	1.848,00
		87.200,00	20.338,61	107.538,61



Jahresvoranschlag der Hochschüler_innenschaft an der Universität Wien - Wirtschaftsjahr 2018/2019
Anhang 4 Aufwandsentschädigungen, Universitätsvertretung

	Aufwandsentschädigungen	monatl. AE pro Person	Anzahl Personen	Monate	Summe AE pro Monat	Summe AE pro Jahr
1	1. Vorsitzteam		3			15.480,00
2	Vorsitzende	520,00	3	Juli-Sept	1.560,00	4.680,00
3	Vorsitzende	400,00	3	Okt-Juni	1.200,00	10.800,00
4						
5	2. Referat für wirtschaftliche Angelegenheiten		3			15.030,00
6	Referent_in	520,00	1	Juli-Sept	520,00	1.560,00
7	Sachbearbeiter_innen	520,00	2	Juli-Sept	1.040,00	3.120,00
8	Referent_in	450,00	1	Okt-Juni	450,00	4.050,00
9	Stellvertreter_innen	350,00	2	Okt-Juni	700,00	6.300,00
10						
11	3. Referat für Bildungspolitik		6			19.350,00
12	Referent_in	400,00	1	Aug-Sept	400,00	1.200,00
13	Sachbearbeiter_innen	400,00	5	Aug-Sept	2.000,00	6.000,00
14	Referent_in	350,00	1	Okt-Juni	350,00	3.150,00
15	Sachbearbeiter_innen	200,00	5	Okt-Juni	1.000,00	9.000,00
16						
17	4. Referat für Sozialpolitik		3			10.350,00
18	Referent_in	400,00	1	Aug-Sept	400,00	1.200,00
19	Sachbearbeiter_innen	400,00	2	Aug-Sept	800,00	2.400,00
20	Referent_in	350,00	1	Okt-Juni	350,00	3.150,00
21	Sachbearbeiter_innen	200,00	2	Okt-Juni	400,00	3.600,00
22						
23	5. Referat für ausländische & antirassistische Arbeit		4			13.350,00
24	Referent_in	400,00	1	Aug-Sept	400,00	1.200,00
25	Sachbearbeiter_innen	400,00	3	Aug-Sept	1.200,00	3.600,00
26	Referent_in	350,00	1	Okt-Juni	350,00	3.150,00
27	Sachbearbeiter_innen	200,00	3	Okt-Juni	600,00	5.400,00
28						
29	6. Frauenreferat		5			16.350,00
30	Referent_in	400,00	1	Aug-Sept	400,00	1.200,00
31	Sachbearbeiter_innen	400,00	4	Aug-Sept	1.600,00	4.800,00
32	Referent_in	350,00	1	Okt-Juni	350,00	3.150,00
33	Sachbearbeiter_innen	200,00	4	Okt-Juni	800,00	7.200,00
34						
35	7. Homobltransreferat		4			13.350,00
36	Referent_in	400,00	1	Aug-Sept	400,00	1.200,00
37	Sachbearbeiter_innen	400,00	3	Aug-Sept	1.200,00	3.600,00
38	Referent_in	350,00	1	Okt-Juni	350,00	3.150,00
39	Sachbearbeiter_innen	200,00	3	Okt-Juni	600,00	5.400,00
40						
41	8. Referat für Öffentlichkeitsarbeit & Zeitung		8			23.950,00
42	Referent_in	400,00	1	Aug-Sept	400,00	1.200,00
43	Sachbearbeiter_innen	400,00	7	Aug-Sept	2.800,00	8.400,00
44	Referent_in	350,00	1	Okt-Juni	350,00	3.150,00
45	Sachbearbeiter_innen	200,00	6	Okt-Juni	1.200,00	10.800,00
46	Sachbearbeiter_innen	200,00	1	Okt-Nov	200,00	400,00
47						
48	9. Referat für Aus- und Fortbildung und Organisation		6			17.950,00
49	Referent_in	400,00	1	Aug-Sept	400,00	1.200,00
50	Sachbearbeiter_innen	400,00	5	Aug-Sept	2.000,00	6.000,00
51	Referent_in	350,00	1	Okt-Juni	350,00	3.150,00
52	Sachbearbeiter_innen	200,00	4	Okt-Juni	800,00	7.200,00
53	Sachbearbeiter_innen	200,00	1	Okt-Nov	200,00	400,00
54						
55	10. Referat für Internationales		2			7.350,00
56	Referent_in	400,00	1	Aug-Sept	400,00	1.200,00
57	Sachbearbeiter_innen	400,00	1	Aug-Sept	400,00	1.200,00
58	Referent_in	350,00	1	Okt-Juni	350,00	3.150,00
59	Sachbearbeiter_innen	200,00	1	Okt-Juni	200,00	1.800,00
60						



61	11. Alternativreferat		4			13.350,00
62	Referent_in	400,00	1	Aug-Sept	400,00	1.200,00
63	Sachbearbeiter_innen	400,00	3	Aug-Sept	1.200,00	3.600,00
64	Referent_in	350,00	1	Okt-Juni	350,00	3.150,00
65	Sachbearbeiter_innen	200,00	3	Okt-Juni	600,00	5.400,00
66						
67	12. Kulturreferat		2			7.350,00
68	Referent_in	400,00	1	Aug-Sept	400,00	1.200,00
69	Sachbearbeiter_innen	400,00	1	Aug-Sept	400,00	1.200,00
70	Referent_in	350,00	1	Okt-Juni	350,00	3.150,00
71	Sachbearbeiter_innen	200,00	1	Okt-Juni	200,00	1.800,00
72						
73	13. Referat Working Class Students		2			7.350,00
74	Referent_in	400,00	1	Aug-Sept	400,00	1.200,00
75	Sachbearbeiter_innen	400,00	1	Aug-Sept	400,00	1.200,00
76	Referent_in	350,00	1	Okt-Juni	350,00	3.150,00
77	Sachbearbeiter_innen	200,00	1	Okt-Juni	200,00	1.800,00
78						
79	14. Referat für Barrierefreiheit		3			10.350,00
80	Referent_in	400,00	1	Aug-Sept	400,00	1.200,00
81	Sachbearbeiter_innen	400,00	2	Aug-Sept	800,00	2.400,00
82	Referent_in	350,00	1	Okt-Juni	350,00	3.150,00
83	Sachbearbeiter_innen	200,00	2	Okt-Juni	400,00	3.600,00
84						
85	15. Referat für antifaschistische Arbeit		5			16.350,00
86	Referent_in	400,00	1	Aug-Sept	400,00	1.200,00
87	Sachbearbeiter_innen	400,00	4	Aug-Sept	1.600,00	4.800,00
88	Referent_in	350,00	1	Okt-Juni	350,00	3.150,00
89	Sachbearbeiter_innen	200,00	4	Okt-Juni	800,00	7.200,00
90						
91	Summe		60			207.260,00




**Jahresvoranschlag der Hochschüler_Innenschaft an der Universität Wien 2018/19
 Wahlbudget**

	Titel	Einnahmen	Ausgaben
1	1. Einnahmen		
2	Laufendes Budget	0,00	
3	Auflösung Rücklagen	34.700,00	
4	Summe 1. Einnahmen	34.700,00	
5			
6	2. Wahlorganisation und Durchführung		
7	Wahlzellen und Urnen		1.300,00
8	Wahlkuverts		1.000,00
9	Produktion Stimmzettel		3.900,00
10	Diverses Büromaterial		500,00
11	Transporte und Botenfahrten		2.200,00
12	Verpflegung Unterkommissionen		2.000,00
13	Wahlschablonen		5.000,00
14	Wahladministrationssystem UV		3.750,00
15	Wahlheifer_innen, Organisatorischer Support		1.000,00
16	Wahlboxen		200,00
17	Wähler_innenverzeichnis Unterkommissionen		1.100,00
18	Wahlkabinen		5.500,00
19	Summe 2. Wahlorganisation und Durchführung		27.450,00
20			
21	3. Wahlbewerbung		
22	Give Aways, Werbung		7.250,00
23	Summe 3. Wahlbewerbung		7.250,00
24	Summe	34.700,00	34.700,00



Referatsbudgets Jahresvoranschlag 2018/19

2.1. Vorsitzteam	
Aufwandsentschädigungen	15.480,00
Personalaufwand Sekretariat	71.007,02
Büromaterialien und Fachliteratur, Sonstiger Verwaltungsaufwand	11.000,00
Summe Vorsitzteam	97.487,02
2.2. Referat für wirtschaftliche Angelegenheiten	
Aufwandsentschädigungen	15.030,00
Personalaufwand Buchhaltung	87.696,99
Büromaterialien und Fachliteratur, Sonstiger Verwaltungsaufwand	10.000,00
Summe Referat für wirtschaftliche Angelegenheiten	112.726,99
2.3. Referat für Bildungspolitik	
Aufwandsentschädigungen	19.350,00
Koordinations- und Sachaufwand, Projektbudget, Fachliteratur	3.500,00
Summe Referat für Bildungspolitik	22.850,00
2.4. Referat für Sozialpolitik	
Aufwandsentschädigungen	10.350,00
Personalkosten Sozial-, KiGa- und Senior_innenberatung	68.017,18
Koordinations- und Sachaufwand, Projektbudget, Fachliteratur	3.500,00
Summe Referat für Sozialpolitik	81.867,18
2.5. Referat für ausländische Studierende und antirassistische Arbeit	
Aufwandsentschädigungen	13.350,00
Personalkosten Antira / BiPol	4.112,75
Koordinations- und Sachaufwand, Projektbudget, Fachliteratur	1.000,00
Summe Referat für ausländische Studierende und antirassistische Arbeit	18.462,75
2.6. Frauenreferat (3% vom Budget der Universitätsvertretung)	
Aufwandsentschädigungen	16.350,00
Koordinations- und Sachaufwand, Projektbudget	23.256,00
Summe Frauenreferat	39.606,00
Summe satzungsgemäß §13 (6)	35.142,75
2.7. Queer-Referat (1,5% vom Budget der Universitätsvertretung)	
Aufwandsentschädigungen	13.350,00
Koordinations- und Sachaufwand, Projektbudget	5.548,00
Summe Homobitransreferat	18.898,00
Summe satzungsgemäß §13 (6)	17.571,38
2.8.1 Referat für Öffentlichkeitsarbeit und Arbeitsbereich Zeitgenossin	
Aufwandsentschädigungen	23.950,00
Koordinations- und Sachaufwand, Projektbudget	1.000,00
OTS Zeilenkontingent	9000
Summe Referat für Öffentlichkeitsarbeit	33.950,00
Personalkosten Artikelschreiber_innen, Layout, Distribution, Lektorat	21.969,66
Druck und Versand	88.000,00
Einnahmen Inserate	27.500,00
Werbeabgabe Inserate	1.375,00



<i>Summe Arbeitsbereich Zeitgenossin</i>	<i>83.844,66</i>
<i>Summe Referat für Öffentlichkeitsarbeit und Arbeitsbereich Zeitgenossin</i>	<i>117.794,66</i>
2.9. Referat für Aus- und Fortbildung und Organisation	
Aufwandsentschädigungen	17.950,00
Personalaufwand EDV, Plakate und Organisation	59.917,25
Koordinations- und Sachaufwand, Projektbudget	4.000,00
Koordinations- und Sachaufwand EDV	10.000,00
<i>Summe Referat für Aus- und Fortbildung und Organisation</i>	<i>91.867,25</i>
2.10. Referat für Internationales	
Aufwandsentschädigungen	7.350,00
Koordinations- und Sachaufwand, Projektbudget	1.000,00
<i>Summe Referat für Internationales</i>	<i>8.350,00</i>
2.11. Alternativreferat	
Aufwandsentschädigungen	13.350,00
Koordinations- und Sachaufwand, Projektbudget	1.000,00
<i>Summe Alternativreferat</i>	<i>14.350,00</i>
2.12. Kulturreferat	
Aufwandsentschädigungen	7.350,00
Koordinations- und Sachaufwand, Projektbudget	1.000,00
<i>Summe Kulturreferat</i>	<i>8.350,00</i>
2.13. Working Class Students (1,5 % vom Budget der Universitätsvertretung)	
Aufwandsentschädigungen	7.350,00
Koordinations- und Sachaufwand, Projektbudget	14.887,00
<i>Summe Referat für Arbeiter_innen-Kinder</i>	<i>22.237,00</i>
<i>Summe satzungsgemäß §13 (6)</i>	<i>17.571,38</i>
2.14. Referat für Barrierefreiheit	
Aufwandsentschädigungen	10.350,00
Koordinations- und Sachaufwand, Projektbudget	1.000,00
<i>Summe Referat für Barrierefreiheit</i>	<i>11.350,00</i>
2.15. Referat für Antifaschistische Arbeit	
Aufwandsentschädigungen	16.350,00
Koordinations- und Sachaufwand, Projektbudget	1.000,00
<i>Summe Referat für antifaschistische Arbeit</i>	<i>17.350,00</i>

